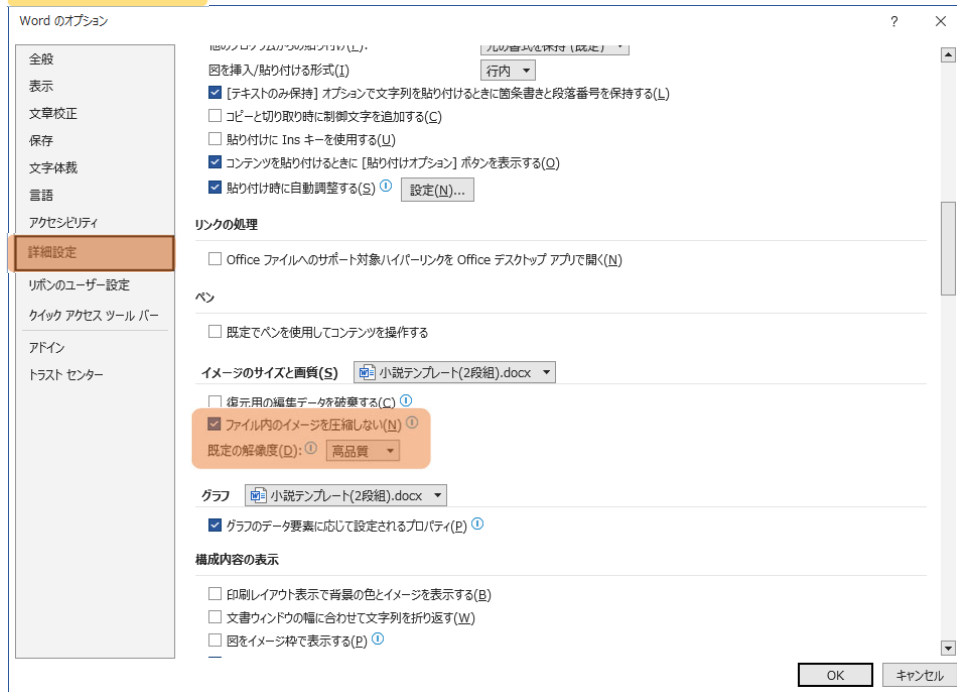


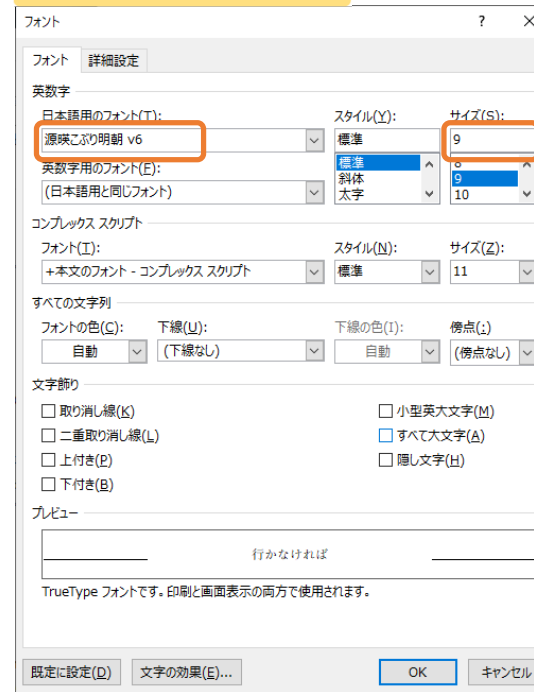
テンプレートの設定

Wordの設定



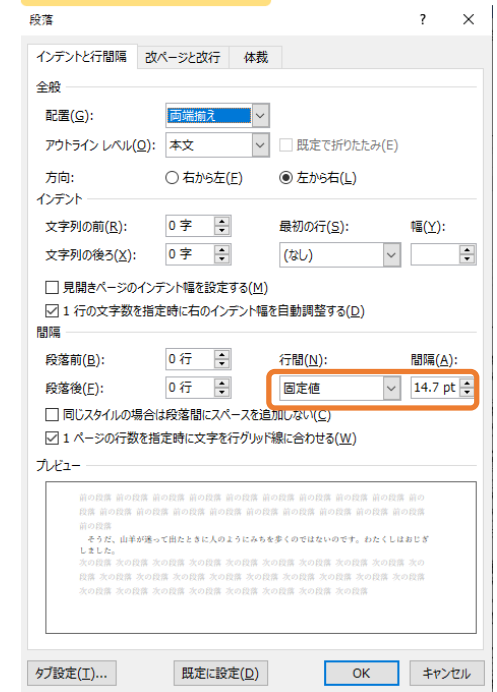
テンプレートに埋め込んである背景画像の画質設定です
(高品質以外にすると軽くなりますが画質は元には戻せません)

フォントの設定 (仮)



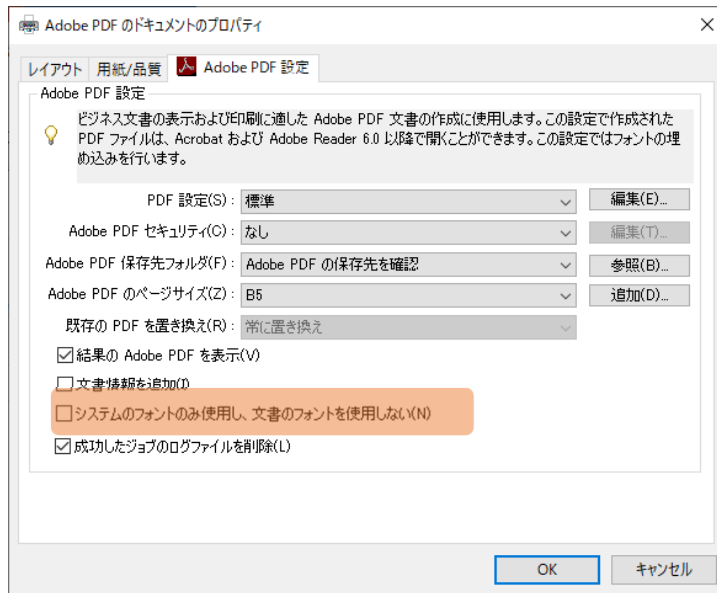
☒は現在テンプレートに設定されているフォントです。お好みのフォントに変えて問題ありません。
<https://okoneya.jp/font/genei-koburimin.html>

段落の設定

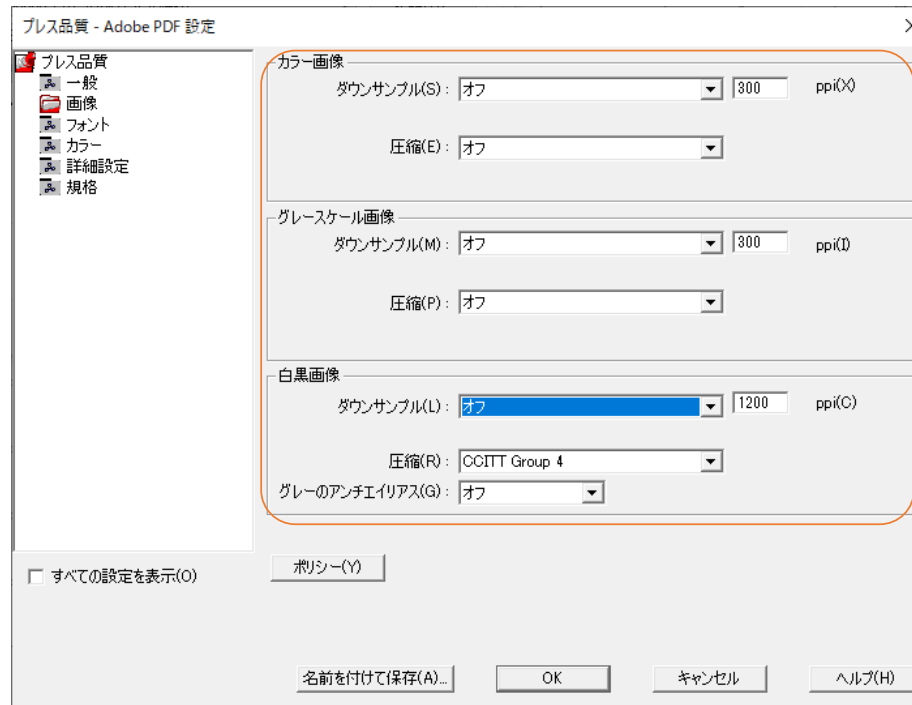


テンプレートに指定されている行間を護る場合は全ての本文行にこの設定を入れてください。

PDF作成方法（PDFプリンターがAcrobatの場合）



「文書のフォントを使用する」設定にしないと、文字が意図しない変化を起こす場合がありますので、フォントに関する設定にこれがある場合はチェックを外した方が良いです。
出力サイズはB5サイズにしましょう。



画像の出力設定がある場合は、圧縮オフを推奨します。
もしくは圧縮ZIPの上で、300～600ppiが望ましいかと思います。